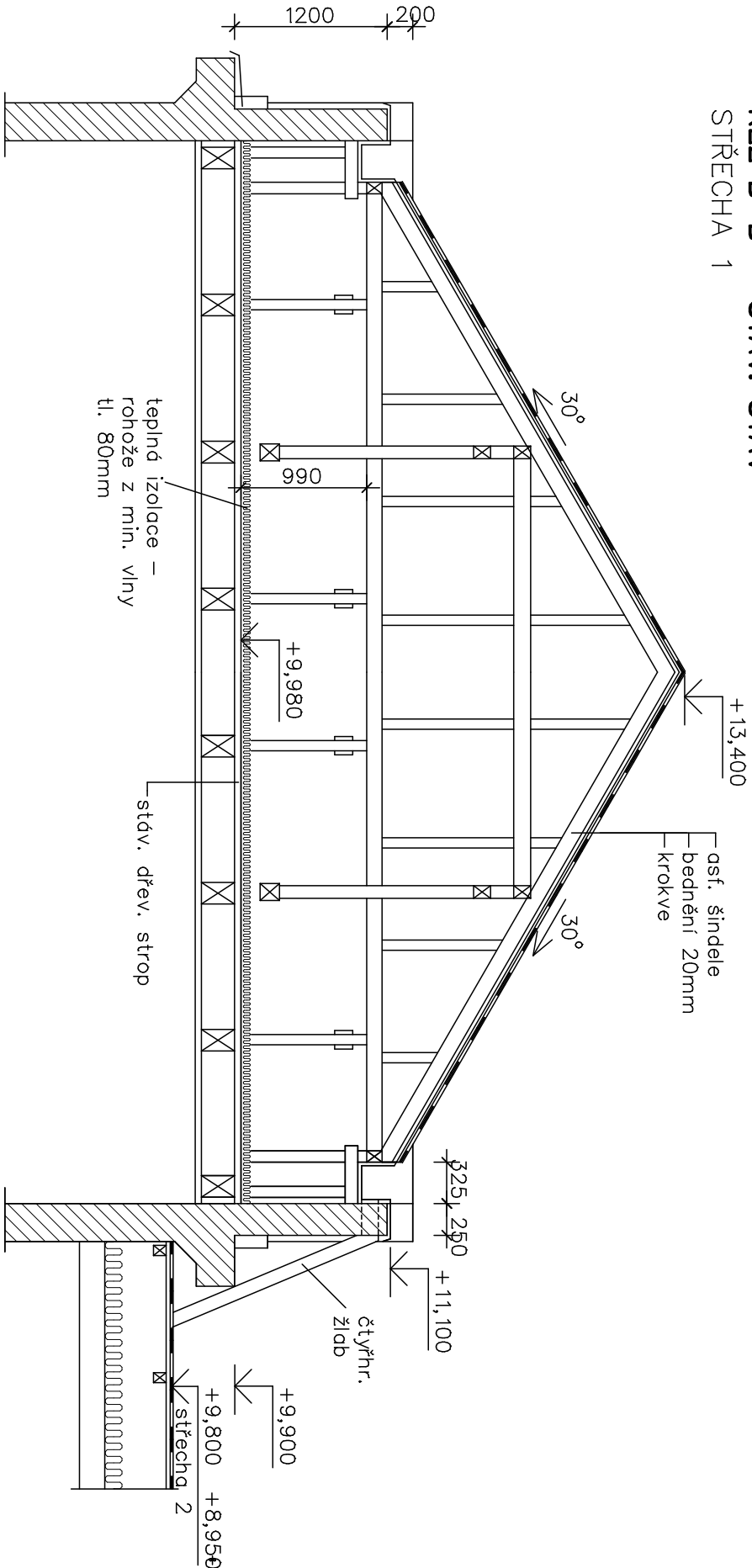
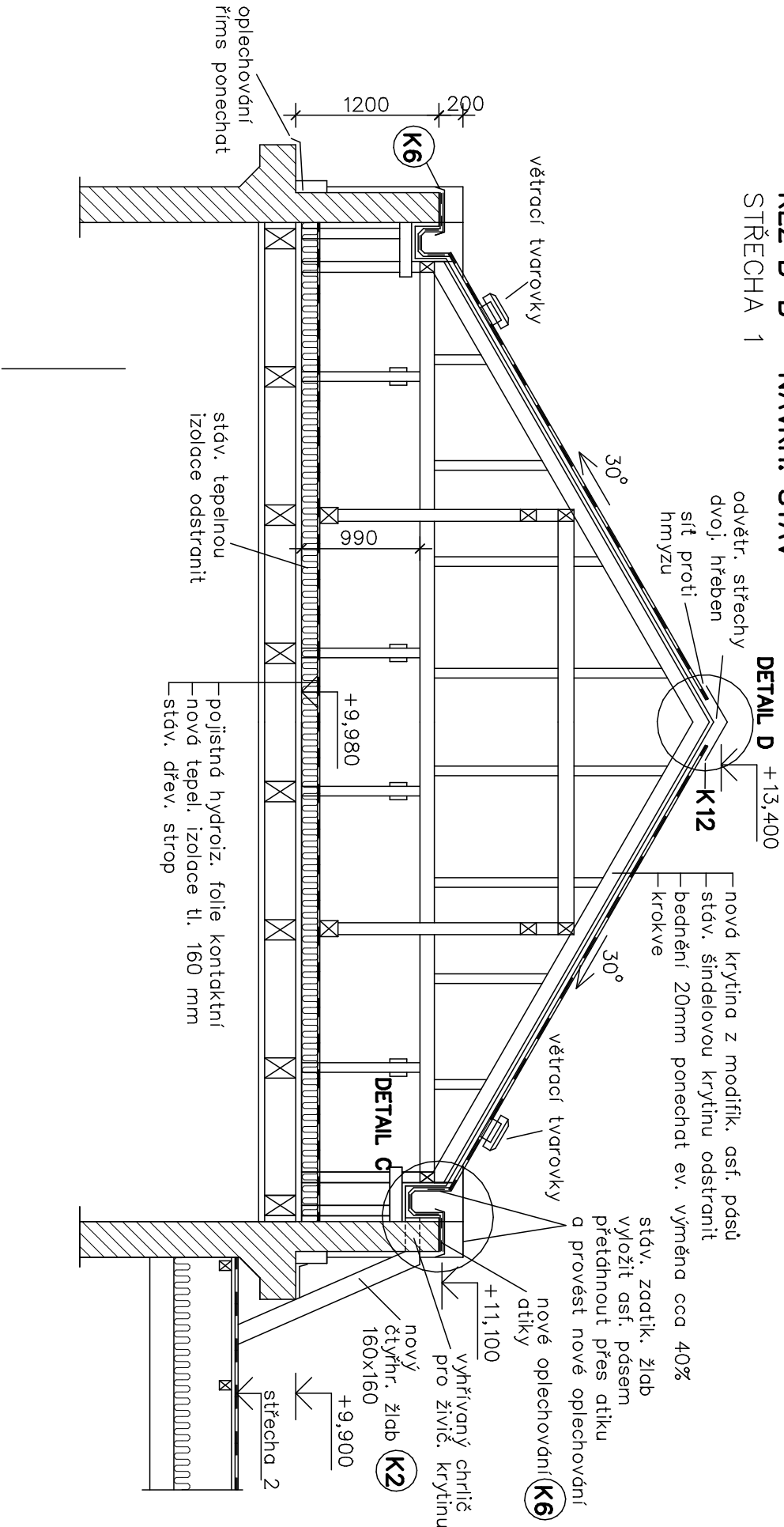


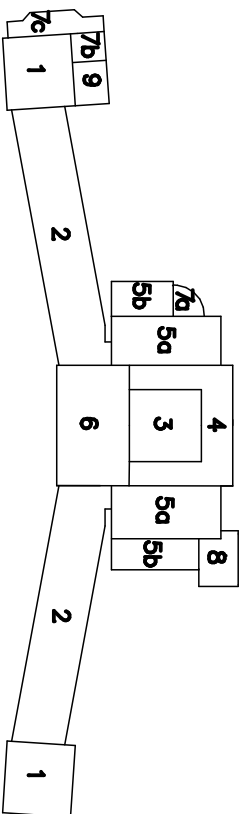
ŘEZ B-B – STÁV. STAV
STŘECHA 1



ŘEZ B-B – NAVRH. STAV
STŘECHA 1



SCHEMA ČLENĚNÍ STŘECHY OBJEKTU



POZNÁMKA:

- * Stáv. krytinu z asf. šindelů odstranit a provést novou z modifik. asf. pásů
- * Stáv. tepelnou izolaci v půdním prostoru odstranit a provést novou vč. pojist. fólie
- * V rámci opravy je potřeba provést kontrolu veškerých dřevěných prvků střechy vč. bednění /výměna cca 40%/ v případě poškození provést jejich náhradu
- * Stáv. dřevěné konstrukce impregnovat fungicidním náterem, ev. nástřikem např. BOCHEMIT QB
- * Nové klempířské výrobky z CU plechu / oplech. atiky, stř. poklop/
- * Střecha bude odvětrána
- * Detailní řezy C, D viz výkr. D.1.1.b.12.
- * Větrací tvarovky /KO ARMOURVENT STANDARD/ – 8 ks střecha ①

| | | | | | |
|------------------|--|--|--|--------------|-----------|
| Ved.projektant : | | | Zodp.projektant : | Vypracoval : | Kreslil : |
| Ing. Beránek | | | Ing. Beránek | P. Škola | |
| Akce : | | | Rekonstrukce a opravy střešního pláště Galerie umění Karlovy Vary č.p. 1215, Goethova stezka 6 | | |
| Investor : | | | Statutární město Karlovy Vary Moskevská 2035/21, Karlovy Vary | | |
| Obsah : | | | ŘEZ B-B – STÁV. + NAVRH. STAV | | |
| | | | Měřítko : 1:50 | | |
| | | | Číslo výkresu : D.1.1.b.4. | | |